



享受智慧安防 | ENJOY SMART SECURITY

YUJIN

昱瑾-车牌识别系统接入充电桩平台使用手册

温馨提示:

使用本产品前敬请仔细阅读本说明书

请妥善保管本说明书,以便今后参考

目录

| | |
|----------------------------|----|
| 一、智慧停车平台部署 | 4 |
| 1、创建车场 | 4 |
| 2、线下软件部署 | 4 |
| 二、充电桩平台部署； | 6 |
| 1、登录平台 | 6 |
| 2、建立充电桩平台服务商及账号 | 6 |
| 3、配置充电桩平台 | 7 |
| A、新增车场 | 7 |
| B、绑定充电桩 | 8 |
| C、配置充电减免方案 | 9 |
| D、查看充电记录 | 10 |
| 三、附各充电桩平台参数配置； | 11 |
| 1-小桔充电对接提供参数 | 11 |
| 2-特来电对接提供参数 | 12 |
| 3-星星充电对接提供参数 | 14 |
| 4-云快充对接提供参数 | 15 |
| 5-蔚景云对接提供参数 | 16 |
| 6-驿充电对接提供参数 | 17 |
| 7-蔚来充电对接提供参数 | 18 |
| 8-奥特迅充电平台对接提供参数 | 19 |
| 9-万马爱充对接提供参数 | 20 |
| 10-位位通充电对接提供参数 | 21 |
| 11-达克云充电对接提供参数 | 22 |
| 12-华智联充电对接提供参数 | 23 |
| 13-顺易充（中国南方电网）对接提供参数 | 24 |
| 14-壳牌充电对接提供参数 | 25 |



| | |
|-----------------------------|----|
| 15-塑云充电对接提供参数..... | 26 |
| 16-万城万充对接提供参数..... | 27 |
| 17-三峡小充对接提供参数..... | 28 |
| 18-海汇德对接提供参数..... | 29 |
| 19-开迈斯充电平台【CAMS】对接提供参数..... | 30 |
| 20-特斯拉对接提供参数..... | 31 |
| 21-联桩对接提供参数..... | 32 |
| 22-鲸充对接提供参数..... | 33 |
| 23-e 充电对接提供参数..... | 34 |
| 24-快卜充电对接提供参数..... | 35 |
| 25-蔚来（NIO）充电对接提供参数..... | 36 |
| 26-广汽埃安充电对接提供参数..... | 37 |
| 27-驴充充充电对接提供参数..... | 38 |
| 28-宙晖充电对接提供参数..... | 39 |
| 29-捷顺充电对接提供参数..... | 40 |
| 30-小鹏充电对接提供参数..... | 41 |
| 31-中石化充电对接提供参数..... | 42 |
| 32-昆仑网电充电对接提供参数..... | 43 |
| 33-点点畅行充电对接提供参数..... | 44 |
| 34-邻好充（臻好云）充电对接提供参数..... | 45 |
| 35-ABB 充电对接提供参数..... | 46 |
| 36-停先锋充电对接提供参数..... | 47 |

充电桩平台车场接入说明书

一、智慧停车平台部署

1、创建车场

服务商客户：由客户自行在服务商平台创建车场；

非服务商客户：由本公司在服务商平台创建车场；

2、线下软件部署

除部署智慧停车平台车场以外，需勾选【启用充电优惠】；

3、T30/B30、直连云、无线通

不需要单独设置，只需要车场正常在线即可。

T30/B30 软件：正常连接中间件；

直连云平台、无线通平台：车场正常连接即可

系统设置

系统模式

带控制板模式 (TCP通讯) 计费型摄像机模式 摄像机模式 (无计费)

提示: 仅支持S1205HM

系统设置说明:

A. 带控制板模式是指设备带网络控制板, 开闸信号由控制板输出;

B. 计费型摄像机模式是指摄像机带脱机计费功能, 并且开闸信号由摄像机输出。

互联网云车场设置

启用智慧停车互联网云平台

启用智慧停车 中间件服务器 [中间件服务设置](#)

平台接入模式: 正式平台 测试平台

启用充电优惠

停车场授权编号:

无人值守设置

启用无人值守 启用智能匹配

已人工确认微信商户号成功开通红包找零功能

无牌车扫码模式 无牌车取小票模式

系统设置

开机自启 登录直接进入停车场在线监控 切换管理员不进行交班注: 最后一个账户登录

主题设置:

报表模式: 水晶报表 传统报表

数据库备份设置

每日自动备份(每日产生新的备份文件) 每日自动备份时间:

自动清除 天前的数据备份(填0天表示不清除)

备份路径:

温馨提示:

A. 启用该功能需开启数据库代理功能;

B. 仅在安装数据库电脑的软件上面设置生效;

C. 设置的路径必须有效, 设置完成之后无需开启软件。

单位名称

二、充电桩平台部署；

1、登录平台

打开浏览器访问智慧停车充电桩平台，输入网址：<http://dcz.yujin99.com/>，推荐使用 Google、360 极速浏览器等非 IE 浏览器。



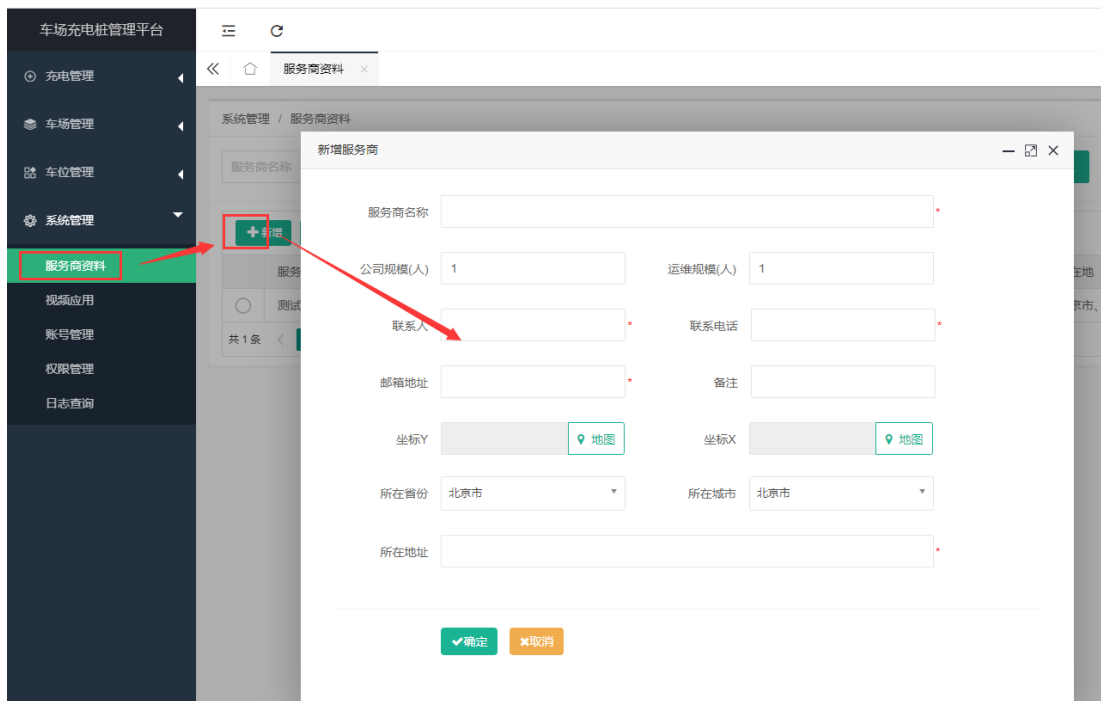
2、建立充电桩平台服务商及账号

创建服务商：**【系统管理】** --- **【服务商资料】**，使用客户名称建立服务商；

创建服务商管理账号：**【系统管理】** --- **【账号管理】**，账号类型为**【服务商管理员】**，权限为**【运营商管理员】**，选择对应服务商，

填写登录账号；

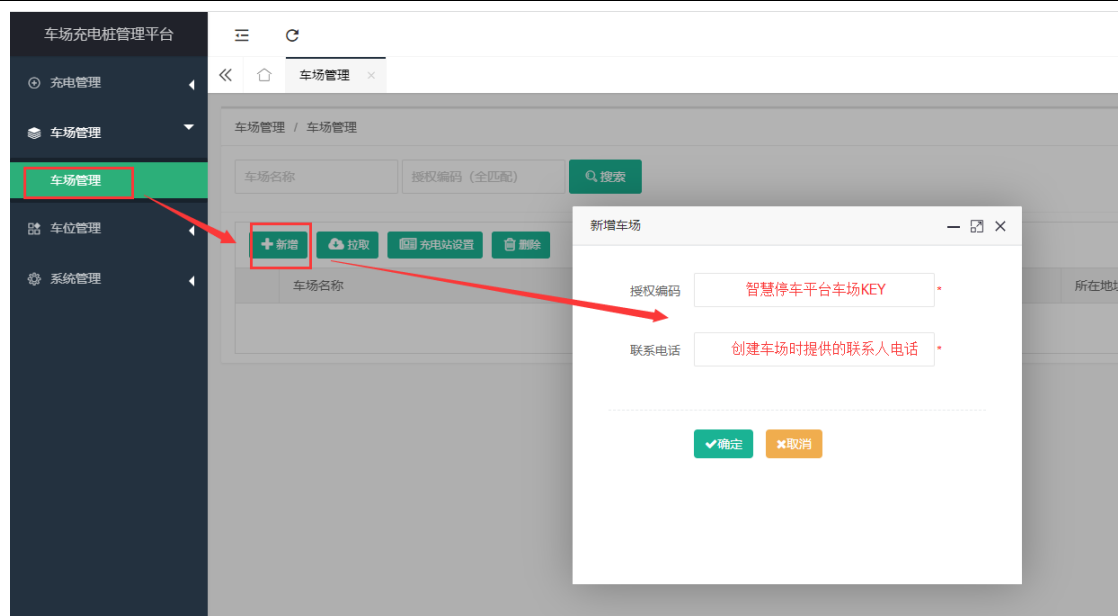
备注：此账号可提供给客户；



3、配置充电桩平台

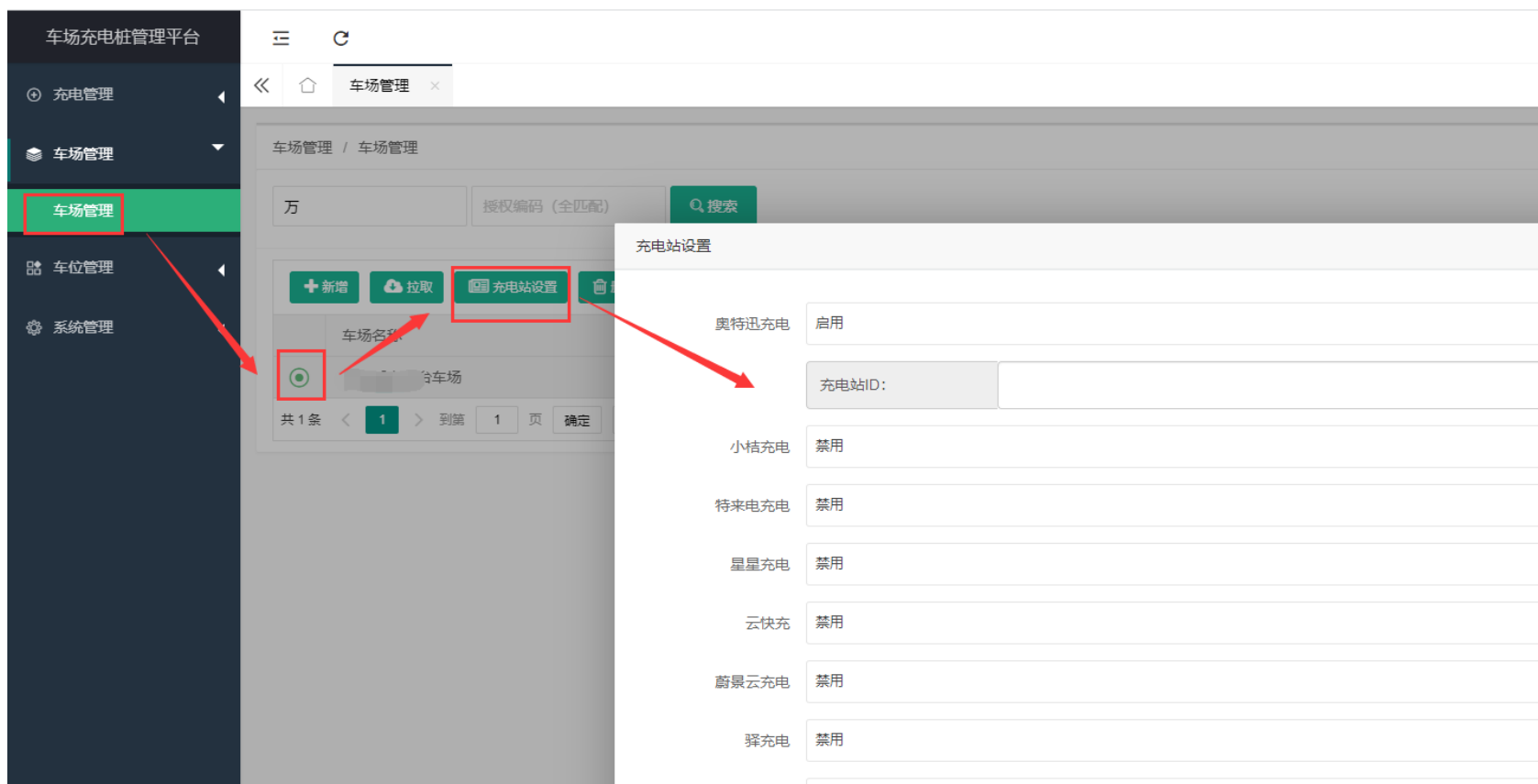
A、新增车场

【车场管理】，新增车场，此车场来自于服务商平台建立的车场，新增完成之后点击一下【拉取】；



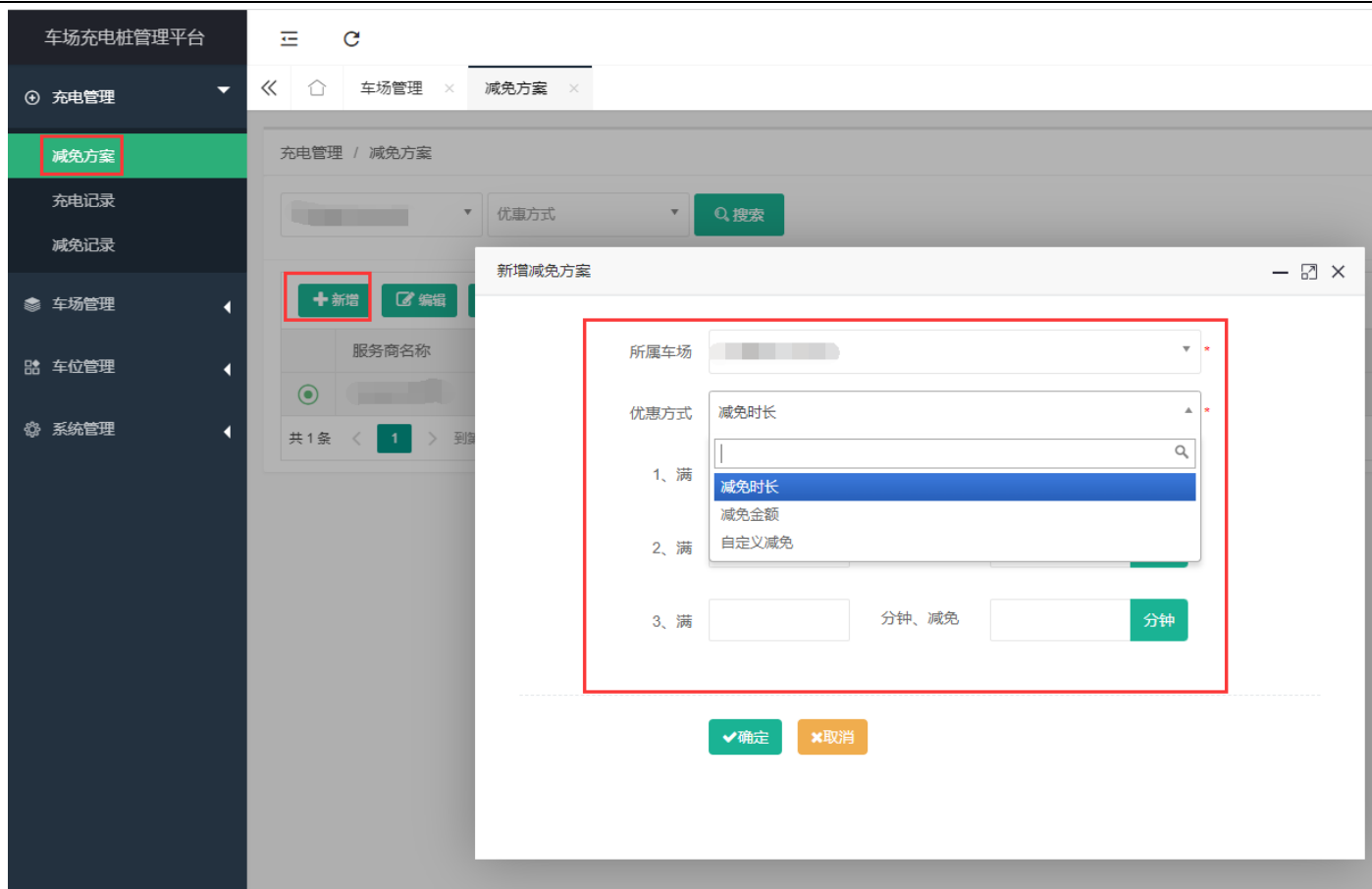
B、绑定充电桩

【车场管理】，勾选相应的车场后，选择【充电桩设置】，根据需求选择对应充电桩平台，填写相应参数；



C、配置充电减免方案

【充电管理】---【减免方案】---对于相应车场配置减免方案，减免方案支持减免时长、减免金额；



D、查看充电记录

充电桩平台推送充电车牌后，在智慧停车充电平台【充电记录】中可以查询到记录，线下软件数据库中也可以查询充电车牌记录，软件数据库表【dbo.zh_Coupon】；

三、附各充电桩平台参数配置；

1-小桔充电对接提供参数



1、车牌识别软件系统配置勾选启用充电优惠功能（旧软件填写地址：<http://cd.ymlot.com/api/>）

2、提供以下参数给充电桩平台配置；（支持：T16、T30/B30、无线通、直连云）

推送地址：<http://cd.ymlot.com/api/xjapi/chargeorder>

唯一标识：（根据车场填写对应车场 key）

3、询问小桔充电平台提供密钥，将唯一标识、密钥填写在充电桩平台；唯一标识=车场授权码

可以让小桔直接用密钥：[2599cc3cc5184c33b661e886f683a37c](#)

2-特来电对接提供参数



- 1、车牌识别软件系统配置勾选启用充电优惠功能（旧软件填写地址：<http://cd.ymlot.com/api/>）
- 2、询问特来电平台提供充电站 ID、平台标识(OperatorID)、平台密钥(OperatorSecret)、消息密钥、消息密钥初始化向量、签名密钥填写在充电桩平台；（支持：T16、T30/B30、无线通、直连云）

3、提供以下参数给特来电平台填写；

http://cd.ymlot.com/api/TLDApi/query_token

http://cd.ymlot.com/api/TLDApi/notification_charge_end_order_info

车场编号：（根据车场填写对应车场 key）

4、我司相关参数

昱瑾网络科技（上海）有限公司 699076737

充电站 ID: 需要特来电提供

特来电组织机构代码（平台标识）: 395815801

商户密钥（平台密钥） dEyKmMKyEC9JHJ0s

加密密钥（消息密钥） hQEpAbm2SY7sHmqr

加密向量（消息密钥初始化向量） A4Y2yJ239BaFIU4F

签名密钥（签名密钥） h0qcmbkQDt4X7MjY

注意：充电站 ID 需要特来电提供，不是填 699076737

3-星星充电对接提供参数



1、车牌识别软件系统配置勾选启用充电优惠功能（旧软件填写地址：<http://cd.ymlot.com/api/>）

2、提供以下参数给充电桩平台配置；（支持：T16、T30/B30、无线通、直连云）

推送地址：

http://cd.ymlot.com/api/xxapi/notification_parking_charge_result

停车场编号：（根据车场填写对应车场 key）

3、询问星星充电平台提供运营商 ID 参数填写在充电桩平台；停车场编号=车场授权码

4、星星充电平台提供运营商 ID 参数填写在充电桩平台

4-云快充对接提供参数

YKC云快充

- 1、车牌识别软件系统配置勾选启用充电优惠功能（旧软件填写地址：<http://cd.ymlot.com/api/>）
- 2、询问云快充平台提供签名密钥填写在充电桩平台；（支持：T16、T30/B30、无线通、直连云）

3、提供以下参数给云快充平台填写；

推送地址：<http://cd.ymlot.com/api/YKCApi/chargeorder>

车场编号：（根据车场填写对应车场 key）；

4、云快充平台提供【签名密钥】填写在充电桩平台

5-蔚景云对接提供参数



1-

1、车牌识别软件系统配置勾选启用充电优惠功能（旧软件填写地址：<http://cd.ymlot.com/api/>）

2、提供以下参数给充电桩平台配置；（支持：T16、T30/B30、无线通、直连云）

获取 token：http://cd.ymlot.com/api/wjyapi/query_token

充电结束推送：

http://cd.ymlot.com/api/wjyapi/notification_end_charge_order_info

车场编号：（根据车场填写对应车场 key）；

3、询问蔚景云平台提供平台标识(OperatorID)、平台密钥(OperatorSecret)、消息密钥、消息密钥初始化向量、签名密钥填写在充电桩平台； 车场编号=车场授权码

6-驿充电对接提供参数



1、 车牌识别软件系统配置勾选启用充电优惠功能（旧软件填写地址：<http://cd.ymlot.com/api/>）

2、 提供以下参数给充电桩平台配置；（支持：T16、T30/B30、无线通、直连云）

推送地址：<http://cd.ymlot.com/api/YCDApi/syncChargePilePay>

3、 驿充电平台提供相关参数后，填到充电平台上

厂商编号：由驿充电平台提供

车场秘钥：在我司充电平台上生成

7-蔚来充电对接提供参数



1、车牌识别软件系统配置勾选启用充电优惠功能（旧软件填写地址：<http://cd.ymlot.com/api/>）；

2、提供以下参数给充电桩平台配置；（支持：T16、T30/B30、无线通、直连云）

车场 ID（根据车场填写对应车场 key）

获取 token 密钥：D68te5CQRGDygp88

获取 token 地址：

http://cd.ymlot.com/ev-parking/v1/wlcdapi/query_token

蔚来向我方推送减免记录请求地址：http://cd.ymlot.com/ev-parking/v1/wlcdapi/query_parking_fee_wave

3、蔚来平台提供【充电站 ID】后，填写在充电桩平台；车场唯一标识=车场授权码

8-奥特迅充电平台对接提供参数



- 1、车牌识别软件系统配置勾选启用充电优惠功能（旧软件填写地址：<http://cd.ymlot.com/api/>）
- 2、提供以下参数给充电桩平台配置；（支持：T16、T30/B30、无线通、直连云）

获取 token:

http://cd.ymlot.com/park/v1/ATXApi/query_token

推送地址:

http://cd.ymlot.com/park/v1/ATXApi/notification_charge_detail

- 3、奥特迅充电平台提供以下参数后，填入充电桩平台

充电站 ID、平台标识(OperatorID)、平台密钥(OperatorSecret)、消息密钥、消息密钥初始化向量、签名密钥

9-万马爱充对接提供参数



1、车牌识别软件系统配置勾选启用充电优惠功能（旧软件填写地址：<http://cd.ymlot.com/api/>）

2、提供以下参数给充电桩平台配置；（支持：T16、T30/B30、无线通、直连云）

推送优惠信息地址：

<http://cd.ymlot.com/api/wmacapi/couponcreate>

获取 token 地址：

http://cd.ymlot.com/api/wmacapi/query_token

车场编号：（根据车场填写对应车场 key）

公司密钥：（由我司生成 32 位数字+字母的字符串给充电桩平台配置，使用 6E66526ADD68F818944958925FD24A45 即可）

3、将车场编号、公司密钥填写在充电桩平台；车场编号=车场授权码

2、

10-位位通充电对接提供参数



1、车牌识别软件系统配置勾选启用充电优惠功能（旧软件填写地址：<http://cd.ymlot.com/api/>）；

2、提供以下参数给充电桩平台配置；（支持：T16、T30/B30、无线通、直连云）

推送地址：<http://cd.ymlot.com/ev-parking/v1/WWTapi/chargeorder>

车场唯一标识：（根据车场填写对应车场 key）

3、询问位位通充电平台提供签名密钥，将车场唯一标识、密钥填写在充电桩平台；车场唯一标识=车场授权码

备注：位位通充电减免方案必须设置为“自定义减免”；

11-达克云充电对接提供参数



- 1、车牌识别软件系统配置勾选启用充电优惠功能（旧软件填写地址：<http://cd.ymlot.com/api/>）；
- 2、提供以下参数给充电桩平台配置；（支持：**T16、T30/B30、无线通、直连云**）

获取 token:

http://cd.ymlot.com/hlht/v1/DKYApi/query_token

推送地址:

<http://cd.ymlot.com/hlht/v1/DKYApi/chargeorder>

平台标识(OperatorID): 699076737

车场 ID:（根据车场填写对应车场 key）

- 3、询问达克云充电平台提供平台密钥(OperatorSecret)、消息密钥、消息密钥初始化向量、签名密钥填写在充电平台；

12-华智联充电对接提供参数

华智联充电

- 1、车牌识别软件系统配置勾选启用充电优惠功能（旧软件填写地址：<http://cd.ymlot.com/api/>）；
- 2、提供以下参数给充电桩平台配置；（支持：T16、T30/B30、无线通、直连云）

推送地址：<http://cd.ymlot.com/api/HZLApi/uploadBetteryOrder>

车场 ID：（根据车场填写对应车场 key）

- 3、 询问华智联充电平台提供签名密钥，将签名密钥填写在充电桩平台；
- 4、 车场唯一标识=车场授权码

13-顺易充（中国南方电网）对接提供参数



- 1、 车牌识别软件系统配置勾选启用充电优惠功能（旧软件填写地址：<http://cd.ymlot.com/api/>）；
- 2、 提供以下参数给顺易充平台配置（支持：T16、T30/B30、无线通、直连云）
- 3、 推送地址：

<http://cd.ymlot.com/api/SYCApi/chargeorder>
- 4、 唯一标识：根据车场填写对应车场 key
- 5、 顺易充提供【AppKey、签名密钥】后，在充电桩平台上填写

14-壳牌充电对接提供参数



1、车牌识别软件系统配置勾选启用充电优惠功能（旧软件填写地址：<http://cd.ymlot.com/api/>）

2、提供以下参数给充电桩平台配置；（支持：T16、T30/B30、无线通、直连云）

推送地址：http://cd.ymlot.com/api/QPApi/notify_charge_order_deduction

3、唯一标识：（根据车场填写对应车场 key）

4、将车场编号（车场 key）填写在充电站设置里

5、启用【壳牌】充电桩即可

15-塑云充电对接提供参数



1、车牌识别软件系统配置勾选启用充电优惠功能（旧软件填写地址：<http://cd.ymlot.com/api/>）；

2、提供以下参数给给塑云充电平台配置（支持：**T16、T30/B30、无线通、直连云**）

获取 token 接口：http://cd.ymlot.com/api/SYApi/query_token

推送地址：<http://cd.ymlot.com/api/SYApi/chargeorder>

充电站 ID：根据车场填写对应车场 key

平台标识固定 9 位：运营商的组织机构代码 MA49AN6B8

平台秘钥： Q0NIVURRBGSo7YoH

消息秘钥: i3qRvS1h0bW0y2Hq

秘钥向量： ytGuPqMy9jSzry5H

签名秘钥： G27vQMXIWz2BDc9n

3、将参数填写至我司充电桩平台

16-万城万充对接提供参数



1、车牌识别软件系统配置勾选启用充电优惠功能（旧软件填写地址：<http://cd.ymlot.com/api/>）；

2、提供以下参数给充电桩平台配置；（支持：T16、T30/B30、无线通、直连云）

推送地址：

http://cd.ymlot.com/api/v1/tcxt/notification_tc_info

3、提供充电站 ID=车场授权码给万城万充充电平台，平台标识是客户提供，签名密钥：通过【生成密钥】生成即可；

17-三峡小充对接提供参数

三峡小充

1、提供以下参数给充电桩平台配置；（支持：T16、T30/B30、无线通、直连云）

推送地址：<http://cd.ymlot.com/api/SXXCApi/chargeorder>

签名密钥：60yBbYaJ1Kwa80uhJEUsqymWurBvy8RH

merchId：根据车场填写对应车场 key

2、将三峡小充充电桩提供的【签名密钥】填写在充电站设置里

18-海汇德对接提供参数



1、车牌识别软件系统配置勾选启用充电优惠功能（旧软件填写地址：<http://cd.ymlot.com/api/>）；

2、提供以下参数给充电桩平台配置；（支持：T16、T30/B30、无线通、直连云）

推送地址：

http://cd.ymlot.com/api/HHDapi/charge_detail

3、提供充电站 ID=车场授权码给海汇德充电平台

4、公司编号（companyCode）：可以客户提供，也可以我们提供给客户，只是一个唯一签名

19-开迈斯充电平台【CAMS】对接提供参数



1、车牌识别软件系统配置勾选启用充电优惠功能（旧软件填写地址：<http://cd.ymlot.com/api/>）；

2、提供以下参数给充电桩平台配置；（支持：T16、T30/B30、无线通、直连云）

推送地址：

http://cd.ymlot.com/park/v1/CAMS/notification_parking_charge_result

3、提供车场 ID=车场授权码给开迈斯充电平台

4、【CAMS】，签名密钥：通过【生成密钥】生成即可；

20-特斯拉对接提供参数



1、车牌识别软件系统配置勾选启用充电优惠功能（旧软件填写地址：<http://cd.ymlot.com/api/>）

2、提供以下参数给充电桩平台配置；（支持：T16、T30/B30、无线通、直连云）

推送地址：正式地址：<http://cd.ymlot.com/TSLApi/api/suc-coupon>

parkId=（根据车场填写对应车场 key）

3、将充电桩平台提供的公钥、Preferred_username 填写在充电站设置里

21-联桩对接提供参数



1、车牌识别软件系统配置勾选启用充电优惠功能（旧软件填写地址：<http://cd.ymlot.com/api/>）

2、提供以下参数给充电桩平台配置；（支持：T16、T30/B30、无线通、直连云）

推送地址：正式地址：<http://cd.ymlot.com/api/YKCApi/chargeorder>

车场 Id=（根据车场填写对应车场 key）

3、将充电桩平台提供的用户 ID、秘钥填写在充电站设置里

22-鲸充对接提供参数



1、车牌识别软件系统配置勾选启用充电优惠功能（旧软件填写地址：<http://cd.ymlot.com/api/>）

2、提供以下参数给充电桩平台配置；（支持：T16、T30/B30、无线通、直连云）

推送地址：

http://cd.ymlot.com/api/whale_charge/parkingRecord/discount

车场 Id=（根据车场填写对应车场 key）

3、将充电桩平台提供的签名秘钥填写在充电站设置里

23-e 充电对接提供参数



1、T16 软件系统配置勾选启用充电优惠功能（旧软件填写地址：<http://cd.ymlot.com/api/>）

2、提供以下参数给充电桩平台配置；（支持：T16、T30/B30、无线通、直连云）

推送地址：

<http://cd.ymlot.com/api/ECD/ChargeOrder>

车场 Id=（根据车场填写对应车场 key）

24-快卜充电对接提供参数



1、T16 软件系统配置勾选启用充电优惠功能（旧软件填写地址：<http://cd.ymlot.com/api/>）

2、提供以下参数给充电桩平台配置；（支持：T16、T30/B30、无线通、直连云）

推送地址：

<http://cd.ymlot.com/api/KPuapi/ChargeOrder>

车场 Id=（根据车场填写对应车场 key）

3、签名密钥是在车场管理界面点击【生产密钥】随机生成的

25-蔚来（NIO）充电对接提供参数



1、T16 软件系统配置勾选启用充电优惠功能（旧软件填写地址：<http://cd.ymlot.com/api/>）

2、提供以下参数给充电桩平台配置；（支持：T16、T30/B30、无线通、直连云）

推送地址：

<http://cd.ymlot.com/api/NIOApi/chargeorder>

车场 Id=（根据车场填写对应车场 key）

3、签名密钥是在车场管理界面点击【生产密钥】随机生成的

26-广汽埃安充电对接提供参数



1、T16 软件系统配置勾选启用充电优惠功能（旧软件填写地址：<http://cd.ymlot.com/api/>）

2、提供以下参数给充电桩平台配置；（支持：T16、T30/B30、无线通、直连云）

推送地址：

<http://cd.ymlot.com/api/GQAAapi/chargeorder>

唯一标识=（根据车场填写对应车场 key）

3、签名密钥是在车场管理界面点击【生产密钥】随机生成的

27-驴充充电对接提供参数



- 1、T16 软件系统配置勾选启用充电优惠功能（旧软件填写地址：<http://cd.ymlot.com/api/>）
- 2、提供以下参数给充电桩平台配置；（支持：T16、T30/B30、无线通、直连云）

推送地址：<http://cd.ymlot.com/api/LCCApi/chargeorder>

- 3、场站 Id=（根据车场填写对应车场 key），由驴充充提供

28-宙晖充电对接提供参数



1、提供以下参数给宙晖配置；（支持：T16、T30/B30、无线通、直连云）

获取 token: https://cd.ymlot.com/api/ZHApi/query_token

推送地址: <http://cd.ymlot.com/api/ZHApi/chargeorder>

车场 Id=根据车场填写对应车场 key

2、宙晖提供以下参数给我司平台配置；


运营商标识、运营商秘钥、消息密钥、消息密钥初始化向量、签名密钥；

29-捷顺充电对接提供参数



- 1、 提供以下参数给捷顺配置：（支持：T16、T30/B30、无线通、直连云）
- 2、 推送地址：<http://cd.ymlot.com/charge/discount>
- 3、 捷顺提供以下参数给我司平台配置
- 4、 车场编号：根据车场填写对应车场 key
- 5、 平台编号（OperatorID）
- 6、 签名密钥

30-小鹏充电对接提供参数



- 1、提供以下参数给小鹏充电配置；（支持：T16、T30/B30、无线通、直连云）
- 2、推送地址：<http://cd.ymlot.com/api/XP/chargeorder>
- 3、车场编号：根据车场填写对应车场 key
- 4、唯一标识：“xpeng”
- 5、签名密钥：通过我司充电优惠平台—【生产密钥】随机生成运营商标识、运营商密钥、消息密钥、消息密钥初始化向量、签名密钥；

31-中石化充电对接提供参数



1、提供以下参数给中石化配置；（支持：T16、T30/B30、无线通、直连云）

推送地址：<http://cd.ymlot.com/api/ZGSH/chargeorder>

停车场账号（portName）：根据车场填写对应车场 key

停车场道闸 ID（parkId）：根据车场填写对应车场 key

2、中石化提供以下参数给我司平台配置；

电站 ID、电站名称；签名密钥（秘钥获取 token：https://cd.ymlot.com/api/ZHApi/query_token

推送地址：<http://cd.ymlot.com/api/ZHApi/chargeorder>

车场 Id=根据车场填写对应车场 key

32-昆仑网电充电对接提供参数



1、提供以下参数给昆仑网电配置；（支持：T16、T30/B30、无线通、直连云）

推送地址：http://cd.ymlot.com/charge/sync_order

车场编号：根据车场填写对应车场 key

2、充电桩提供以下参数给我司平台配置

APPID、签名密钥、消息密钥、消息密钥初始化向量

33-点点畅行充电对接提供参数



- 1、提供以下参数给点点畅行配置；（支持：T16、T30/B30、无线通、直连云）

推送地址：<http://cd.ymlot.com/ddcx/v0.3/barrierGatePush>

停车场 id：根据车场填写对应车场 key

- 2、充电桩提供以下参数给我司平台配置

站点 id、签名密钥

34-邻好充（臻好云）充电对接提供参数



1、提供以下参数给邻好充（臻好云）配置；（支持：T16、T30/B30、无线通、直连云）

推送地址：http://cd.ymlot.com/api/v1/ZHY/charge_detail

停车场 ID：根据车场填写对应车场 key

签名密钥：充电减免平台生成

2、车场充电桩管理平台-车场管理-选择车场-点击生成密钥-签名密钥获取

35-ABB 充电对接提供参数



1、提供以下参数给 ABB 平台配置：（支持：T16、T30/B30、无线通、直连云）

获取 token：http://cd.ymlot.com/api/ABBapi/query_token

推送地址：http://cd.ymlot.com/api/ABBapi/notification_stop_parking

车场 Id=根据车场填写对应车场 key

2、ABB 提供以下参数给我司平台配置：

运营商 ID、运营商密钥、签名密钥、数据加密密钥、数据加密初始化向量

36-停先锋充电对接提供参数

停先锋

1、提供以下参数给停先锋平台配置：（支持：T16、T30/B30、无线通、直连云）

推送地址：http://cd.ymlot.com/api/notification_parking_generate_coupon

车场 Id=根据车场填写对应车场 key

2、停先锋提供以下参数给我司平台配置：

平台编号、签名密钥